

# PİYASA YORUMU

## ARAŞTIRMA

 **HALKYATIRIM**

[halkyatirim.com.tr](http://halkyatirim.com.tr) | 444 42 55

## ABD piyasaları büyük teknoloji sektörü şirketlerinin bilançolarının takip edileceği haftanın ilk işlem gününde karışık seyir izledi

### Dün piyasalarda neler oldu?

ABD piyasaları büyük teknoloji sektörü şirketlerinin bilançolarının takip edileceği haftanın ilk işlem gününde karışık seyir izledi.

Esasında içinde bulunduğumuz bilanço sezonu içerisinde ABD piyasalarında hisse senetlerinin performanslarının olumlu seyir izlediğini gözlemliyoruz. Ancak algının şirket yönetimlerinden gelebilecek temkinli mesajlara odaklanması durumunda zayıflayabileceği düşünülüyor.

Bilançolar özelinde Cola Cola hissesi ilk çeyrek finansallarında içecek grubunda %5 gelir artışı yaşanmasının ardından %0,2 değer kaybetti. Bu hafta içerisinde ise Microsoft, Alphabet ve Amazon'un ilk çeyrek finansalları piyasaların odağında olacak. Bilindiği üzere büyük teknoloji şirketlerinin hisseleri Fed'in sıkılaştırmacı patikasına rağmen güçlü duruşunu sürdürerek, hisse senedi piyasaları açısından da geniş çapta pozitif bir katalist olarak öne çıkmıştı. Yılbaşından bugüne kadar incelediğimizde Microsoft hissesi %18, Amazon hissesi %29 değer kazandı. Bu süreçte S&P 500 endeksindeki değer kazancı ise %7'nin üzerinde gerçekleşti.

Bu çerçevede ABD 2 yıllık tahvil faizleri %4,09 seviyesine, 10 yıllık tahvil faizleri de %3,49 seviyesine ılımlı geriledi.

Nasdaq endeksi %0,29 düşüşle 12.037,20 seviyesinden kapanırken, Dow Jones endeksi %0,20 artışla 33.875,40 seviyesinden günü tamamladı. S&P 500 endeksi ise %0,09 artışla 4.137,04 seviyesinden kapandı.

### Bugün ne bekliyoruz?

Bu sabah Asya piyasalarında ise, Çin'in yeniden açılma temasının mevcut ekonomik ve jeopolitik konjonktörde devam etme potansiyelinin sorgulanması nedeniyle satıcılar seyir izliyor. Shanghai Shenzen CSI 300 endeksi düşüşünü beşinci güne taşıırken, Hang Seng China

Enterprises endeksi de beş hafta içerisindeki en düşük seviyesine geriledi. Özellikle ABD'nin Çin ekonomisindeki bazı anahtar alanlara yapılacak yatırımları kısıtlaması, Çin ekonomisinin maruz kaldığı riskler devam ederken piyasalardaki risk algısının baskılanmasına neden oluyor. Ayrıca, son zamanlarda Çin'de açıklanan şirket karlarının ve ileriye dönük beklentilerin ılımlı kalması da, son açıklanan makro verilerin doğruyu yansıtıp yansıtmadığı hakkında soru işaretlerini öne çıkarması da piyasaların seyri üzerinde etkili olan bir diğer katalist olarak öne çıkıyor.

ABD vadeli cephesinde de negatif seyir görülüyor.

Bugün ABD'de yeni konut satışları, CB tüketici güveni ve Richmond Fed imalat endeksi verileri takip edilecek. Yeni konut satışları Mart ayı verisinin aylık bazda %1,6 düşüşle 630K seviyesinde gerçekleşmesi tahmin ediliyor. CB tüketici güveni Nisan ayı verisinin de aylık bazda 0,2 puan düşüşle 104 seviyesinde gerçekleşmesi bekleniyor. Richmond Fed imalat endeksi Nisan ayı verisinin aylık bazda 3 puan düşüşle -8 seviyesine gerilemesi tahmin ediliyor.

### Gelecek gündemde ne var?

Yarın ABD'de haftalık mortgage başvuruları ve dayanıklı mal siparişleri verileri takip edilecek. 21 Nisan haftası verisine yönelik piyasa beklentisi bulunmuyor. Dayanıklı mal siparişleri Mart ayı öncü verisinin manşet bazda aylık olarak %0,8 artış kaydetmesi öngörülüyor. Çekirdek verinin ise %0,2 gerilemesi tahmin ediliyor.

## ABD Piyasaları

Değişimler	Kapanış	Günlük deę.	Haftalık deę.	Aylık deę.	Yıllık deę.
Dow Jones	33,875.4	▲ 0.20%	▼ -0.45%	▲ 6.16%	▲ 1.97%
Nasdaq	12,037.2	▼ -0.29%	▼ -1.06%	▲ 8.06%	▲ 14.88%
S&P 500 Vadeli*	4,145.3	▼ -0.34%	▼ -0.66%	▲ 7.31%	▲ 7.06%

## Avrupa Piyasaları

Değişimler	Kapanış	Günlük deę.	Haftalık deę.	Aylık deę.	Yıllık deę.
Dax	15,864.0	▼ -0.11%	▲ 0.86%	▲ 2.83%	▲ 12.74%
FTSE 100	7,912.2	▼ -0.02%	▲ 0.88%	▲ 2.11%	▲ 5.32%
MSCI Europe	1,980.3	▲ 0.51%	▲ 0.89%	▲ 6.89%	▲ 12.97%

## Asya Piyasaları ve Asya GOÜ Piyasaları

Değişimler	Kapanış	Günlük deę.	Haftalık deę.	Aylık deę.	Yıllık deę.
Shanghai Bileşik*	3,250.1	▼ -0.77%	▼ -2.06%	▲ 0.62%	▲ 5.74%
Kospi	2,483.0	▼ -1.60%	▼ -3.07%	▲ 3.69%	▲ 11.03%
Hong Kong*	19,617.3	▼ -1.72%	▼ -3.57%	▲ 1.54%	▼ -0.63%
S&P BSE Sensex - Hindistan	60,128.5	▲ 0.15%	▼ -0.50%	▲ 1.68%	▼ -1.64%
TAIEX - Tayvan	15,371.3	▼ -1.64%	▼ -2.74%	▼ -1.00%	▲ 9.13%
MSCI GOU Asya	525.0	▼ -0.43%	▼ -2.18%	▲ 2.32%	▲ 2.24%

## Dięer Gelişmekte Olan Ülke Piyasaları

Değişimler	Kapanış	Günlük deę.	Haftalık deę.	Aylık deę.	Yıllık deę.
BIST 100 - Türkiye	5,022.8	▲ 0.21%	▼ -2.20%	▼ -6.72%	▼ -8.29%
MOEX - Rusya	2,635.4	▼ -0.17%	▲ 3.58%	▲ 15.78%	▲ 22.75%
WIG - Polonya	62,642.5	▲ 0.37%	▲ 2.80%	▲ 5.16%	▲ 8.68%
Prag SE - Prag	1,415.1	▼ -0.13%	▲ 0.77%	▲ 2.83%	▲ 17.34%
S&P/BMV IPC - Meksika	54,713.7	▲ 0.99%	▲ 0.70%	▲ 3.64%	▲ 10.49%
Merval - Arjantin	299,421.7	▲ 2.93%	▲ 12.21%	▲ 26.65%	▲ 50.19%
Tel Aviv 35 - İsrail	1,742.7	▲ 1.12%	▲ 0.15%	▼ -3.15%	▼ -3.02%
FTSE/JSE All - Endonezya	78,121.4	▲ 0.27%	▼ -0.44%	▲ 2.18%	▲ 6.15%
DFM General - Birleşik Arap Emirlikleri	3,498.3	▲ 0.79%	▲ 0.31%	▲ 3.33%	▲ 5.09%

\*Haftalık deęişim, önceki haftanın son işlem günü; aylık deęişim, önceki ayın son işlem günü; yıllık deęişim ise yılın son işlem gününe göre deęişimi ifade eder.

## GOÜ piyasalarında öne çıkan negatif eğilimin etkisiyle endeksin satıcılı başlangıç yapacağını tahmin ediyoruz

### Dün piyasalarda neler oldu?

BIST 100 endeksi dün %0,20 artışla 5.022 puandan başlangıç yaptı. Sabah saatlerinde 5.070 seviyesini test eden endeks, bu seviyede kalıcılık sağlayamadı ve ilerleyen saatlerde 5.010 seviyesine kadar geriledi. Bu seviyeden gelen tepki alımları sonrasında 5.039 seviyesini test eden endeksi %0,21 artışla 5.023 seviyesinden kapandı. Bankacılık endeksi %0,73 gerilerken, sanayi endeksi %0,48 artış kaydetti.

### Bugün ne bekliyoruz?

Gelişmekte olan ülke piyasalarında öne çıkan negatif eğilimin etkisiyle endeksin satıcılı başlangıç yapacağını tahmin ediyoruz.

Bugün yurt içinde veri akışı sakin seyredecek.

### Gelecek gündemde neler var?

Perşembe günü yurt içinde TCMB'nin PPK toplantısı takip edilecek. Cuma günü ise dış ticaret dengesi verileri ve yabancı turist girişleri verileri takibimizde olacak. TCMB Para Politikası Kurulu'nun bu ayki toplantısına ilişkin medyan beklenti, faizin sabit bırakılacağı ve %8,50 seviyesinde tutulacağı yönünde oluştu. Dış ticaret dengesi verisine ilişkin olarak ise piyasa beklentisi bulunmuyor. Hatırlanacağı üzere Şubat ayı verisi 12,08 milyar dolar açık olarak oluşmuştu. Yabancı turist girişleri de Şubat ayında yıllık bazda %21,4 artış kaydetmişti.

BIST Verileri			
Endeksler	BIST 100	BIST Banka	BIST Sınai
Kapanış	5,022.8	4,504.7	8,136.2
Günlük Değ.	▲ 0.21%	▼ -0.73%	▲ 0.48%
Haftalık Değ.	▲ 0.08%	▼ -0.92%	▲ 0.24%
Yıllık Değ.	▼ -8.83%	▼ -10.40%	▼ -8.63%
Hacim (milyar TL)	43.3	6.3	28.1
Günlük Değ.	▲ 111.18%	▼ -15.13%	▲ 139.27%
3 Aylık Ortalama Hacim (milyar TL)	68.4	10.8	38.3
Günlük Değ. - 3 Aylık Ort.	▼ -36.71%	▼ -41.84%	▼ -26.69%

\*Haftalık değişim, önceki haftanın son işlem günü; yıllık değişim ise yılın son işlem gününe göre değişimi ifade eder.

Türkiye Kapanışının Ardından Piyasalar			
	Türkiye Kapanışı	Türkiye Açılış Öncesi	Değişim
\$/TL	19.4045	19.4132	▲ 0.04%
€/€	1.1027	1.1046	▲ 0.17%
\$/₺	134.40	134.28	▼ -0.09%
Altın	1,984.4	1,992.8	▲ 0.42%
Nasdaq*	12,922.5	12,930.2	▲ 0.06%

\*Türkiye Açılış Öncesi için belirtilen rakamlar, bir önceki günün kapanış verileridir.

Türkiye - Ülke Risk Primleri (CDS)					
Değişimler	24/04/23	Günlük değ.	Haftalık değ.	Aylık değ.	Yıllık değ.
Türkiye 2 Yıllık	520.6	● 4.16%	● 8.64%	● 13.9%	● -5.8%
Türkiye 5 Yıllık	561.6	● 2.05%	● 4.23%	● 6.0%	● -3.6%
Türkiye 10 Yıllık	572.2	● 1.31%	● 3.15%	● 3.4%	● 0.3%

## Tahvil ve Döviz Piyasasında Fiyatlamalar

ABD ve Avrupa piyasalarında şirket bilançolarının takip edildiği günde, Almanya'da IFO endeksi beklentilerin üstünde gelerek ekonomik toparlanmaya işaret etti. Avrupa tahvillerinde sınırlı değişim izlenirken, ABD 10 yıllık tahvil faizi 6 bp azalışla %3,52 seviyesinden işlem gördü. Türkiye'nin eurobond getirilerinde yükseliş eğilimi devam etti. Eylül 2033 vadeli eurobond faizi 11 bp artışla %9,09 seviyesine ve 5 yıllık Dolar cinsi CDS risk primi de 565 bp seviyesine yükseldi.

G10 para birimleri Japon Yen'i hariç ABD Dolar'ı karşısında değer kazanırken, Dolar Endeksi de 101,56 seviyesine geriledi. GOÜ para birimlerinde ise karışık seyir izlenirken, Dolar/TL kuru 19,40 seviyesinde fiyatlandı. TL verim eğrisinde kısa ve orta vadelerde yükseliş, uzun vadede sınırlı geri çekilme gerçekleşti. 2 yıllık tahvil faizi 16 bp artışla %14,35 ve 10 yıllık tahvil faizleri 10 bp azalışla %12,07 seviyesinden günü tamamladı. BIST Kesin Alım Satım Pazarında işlem hacmi 4,5 milyar TL seviyesine yükseldi

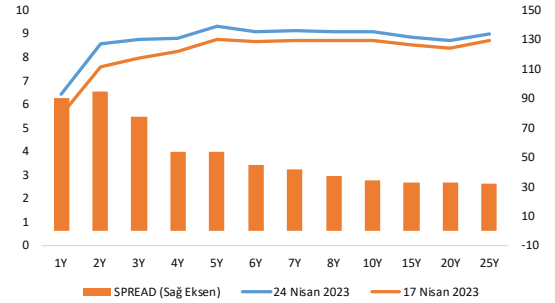
TL likidite tarafında TCMB 70 milyar TL'lik haftalık repo dönüşü 83,6 milyar TL olarak yenilenirken APİ ile haftalık repo fonlama tutarı 351,2 milyar TL seviyesine yükseldi. Diğer yandan aynı gün valörlü swap işlemlerinden 33,5 milyar ve BIST repo kanalından gecelik vadede 54,9 milyar TL ilave fonlama sağladı.

TCMB tarafından yayımlanan haftalık menkul kıymet verilerine göre ÖSBA stoku 14 Mart ile biten haftada bir önceki haftaya göre 1,98 milyar TL azalarak 216,1 milyar TL'ye geriledi. İlgili haftada ÖSBA stokunu en çok artıran grup 325 milyon TL ile Genel Yönetim olurken, en çok azaltan grup 917 milyon TL ile Emeklilik Fonları oldu.

### 10 Yıllık Tahvil Faizleri (\$ / € / £ / ¥)

Ülkeler	Son Getiri (%)	Net Değişim		
		Günlük	Haftalık	Ybb
Türkiye	9.09	0.11	0.35	0.17
ABD	3.52	-0.06	-0.05	-0.36
İngiltere	3.75	-0.01	0.00	0.09
Almanya	2.49	0.00	0.00	-0.09
Fransa	3.05	0.00	0.00	-0.05
İspanya	3.52	0.00	0.00	-0.10
İtalya	4.35	-0.01	-0.01	-0.34

### Verim Eğrisi (\$) & Haftalık Değişim



### Gelişmekte Olan Ülke Para Birimleri

	Son Fiyat	Değişim (%)		
		Günlük	Haftalık	Ybb
Türk Lirası	19.41	0.01	0.01	3.73
G. Afrika Randı	18.16	0.41	0.41	6.76
Rus Rublesi	81.25	-0.25	-0.25	10.54
Meksika Pesosu	18.04	0.23	0.23	-7.44
Kore Wonu	1,335	0.50	0.41	6.04
Hindistan Rupee	81.94	-0.13	-0.13	-0.92
Endonezya Rupia	14,941	0.08	0.08	-3.77
Macar Forinti	340.83	-0.40	-0.37	-8.64
Brezilya Reali	5.07	0.31	0.31	-4.19

### Özel Sektör Borçlanma Araçları Yatırımcı Grubu Dağılımı (milyon TL)

	14.04.2023	07.04.2023	Fark	30.12.2022
TOPLAM	227,073	229,052	- 1,978	216,112
Yatırım Fonları	89,789	90,128	- 340	84,512
Bankalar	51,305	51,851	- 546	38,294
Emeklilik Fonları	26,502	27,420	- 917	26,954
Genel Yönetim	17,507	17,182	325	18,446
Hanehalkı	17,598	17,328	270	16,955
Sigorta Şirketleri	10,230	10,786	- 556	14,003
Finansal Olmayan Kuruluşlar	8,389	8,279	110	9,734
Kar Amacı Olmaya Kuruluşlar	1,637	1,704	- 68	2,741
Yurt Dışı Yerleşikler	1,439	1,447	- 8	1,620
Merkez Bankası	1,187	1,187	-	1,187
Diğer Finansal Araçlar	848	1,090	- 243	1,008
Finansal Yardımcılar	644	649	- 6	660



## Yurt İçi Haberler

**TCMB** 2023 yılı bahar dönemi yatırım eğilimi anket sonuçlarına göre, imalat sanayi genelinde 2022 yılı brüt yatırım harcamalarında bir önceki yıla göre artış gözlenirken, yatırım harcamalarının enflasyonun altında kaldığı izlendi. İmalat genelinde artış yüzde 41,6 olarak kaydedildi.

**TCMB** verilerine göre, reel kesim güven endeksi, bir önceki aya göre 2,8 puan artarak 108,0 seviyesinde gerçekleşti. Önceki veri 105,2 seviyesindeydi.

**Cumhurbaşkanımız Sayın Erdoğan**, kamu bankalarının, Togg için araç bedelinin %50'si tutarında 36 ay, %0,99 oran ile kredi kullanılabileceğini açıkladı.

**TÜİK Hizmet, Perakende Ticaret ve İnşaat Güven Endeksleri**, Nisan 2023 verilerine göre, güven endeksi hizmet sektöründe yükselirken perakende ticaret ve inşaat sektörlerinde düştü. Mevsim etkilerinden arındırılmış güven endeksi Nisan ayında bir önceki aya göre; hizmet sektöründe %1,1 artarken perakende ticaret sektöründe %1,3 ve inşaat sektöründe %0,1 azaldı. Hizmet sektörü güven endeksi Mart'ta 116,8 iken Nisan'da 118,1 değerini aldı. Perakende ticaret sektörü güven endeksi Mart ayında 117,7 değerindeyken Nisan'da 116,2 olarak kaydedildi. İnşaat sektörü güven endeksi ise geçen ay 88,5 iken bu ay 88,4 oldu.

## Yurt Dışı Haberler

**Morgan Stanley CEO'su Gorman**, ABD'de Silicon Valley Bank'ın iflasının neden olduğu şok dalgasına rağmen dünyanın bankacılık kriziyle karşı karşıya olmadığını söyledi.

**Credit Suisse**, küresel piyasaları sarsan krizin patlak verdiği ilk çeyrekte bankadan 69 milyar dolarlık çıkış yaşandığını belirtti. Banka, bu çıkış seviyesinin ılımlı olduğunu ifade etti.

**BoJ Başkanı Ueda** getiri eğrisi politikasını değiştirmeden önce BOJ'un enflasyon tahminlerinin oldukça güçlü olması gerektiğini söyledi.

**AMB**, dijital euronun oluşturulmasında bir sonraki aşamaya geçilmesi ile ilgili kararın bu yılın güz döneminde verileceğini açıkladı.

**S&P 500**'de işlem gören teknoloji hisseleri bu yıl endeksin tamamından daha hızlı yükselse de teknik seviyeler ve opsiyon piyasası fiyatlamaları değerlemelerin aşırıya kaçtığı yönünde sinyaller veriyor. Bloomberg Intelligence tarafından derlenen verilere göre, mevcut değerlemeleri haklı çıkarmak için Fed'in faizleri en az 300 baz puan düşürmesi gerekiyor. Ancak bu büyüklükteki bir indirim swap piyasalarında bu yıl için fiyatlananın 5 katından daha fazlasına işaret ediyor.

**Bitcoin**, yeni jetonların arzını azaltacak yarılanma (halving) süreci ile birlikte gelecek yıl 50 bin doların üzerini getirebilecek bir rallinin başlangıcında olabilir. En büyük kripto para birimi Bitcoin, 2022 yılında yaşadığı sert kayıpların ardından, 31 Aralık'tan bu yana yüzde 70 ile bir toparlanma yaşamış durumda. Bloomberg Intelligence ve Matrixport'a göre, şu anda 30 bin dolar seviyesini aşmış üzerine kalmakta zorlanan Bitcoin, yarılanma ile en az yüzde 78'lik bir yükselişi tetikleme potansiyeline sahip. Yarılanma ile Bitcoin madencilerinin üretimleri karşılığında aldıkları jeton miktarı yarıya iniyor. Dört yılda bir gerçekleşen yarılanma, Nisan 2024 civarında gerçekleşecek ve Bitcoin arzını 21 milyon token ile sınırlama sürecinin bir parçası olacak. Bitcoin, son üç yarılanmanın her birinin ardından rekor seviyelere yükseldi.

Reuters tarafından ankete katılan ekonomistlere göre, **AMB**'nin 4 Mayıs'ta mevduat faizini 25 baz puan arttırması ve ardından çekirdek enflasyonun yüksek kalması nedeniyle bunu Haziran'da %3,50 veya üzerine çıkarması neredeyse kesin olarak değerlendiriliyor.

## Şirket Haberleri

**İskenderun Demir Çelik (ISDMR, Pozitif):** Şirket, İsdemir'de kademeli ve kontrollü bir şekilde üretime yeniden başladığını ve deprem öncesi üretim seviyelerine ulaştığını açıkladı.

Hisse Verileri		Piyasa Çarpanları	
Hisse Kodu	ISDMR	F/K	13,0
Cari Fiyat (TL)	30,10	FD/FAVÖK	9,1
52H En Yüksek (TL)	55,00	FD/Satışlar	1,5
52H En Düşük (TL)	21,64	PD/DD	1,7
Piyasa Değeri (mn TL)	87.290,0	Relatif Performans	
Piyasa Değeri (mn USD)	4.504,0	S1H	-3,5%
Halka Açıklık Oranı (%)	5%	S1A	-19,6%
Endeks Payı (BIST100)	0,3%	S3A	-2,7%
Temettü Verimi	9,0%	S1Y	-91,0%
3A Hacim (mn TL)	613,5	YB	-0,8%

**Kervan Gıda (KRVG, Nötr):** Şirket dün pay başına 16,2200 - 16,2900 TL fiyat aralığından (ortalama 16,2662 TL) 44.500 TL nominal değerli pay geri alımı gerçekleştirdi. Böylece toplam geri alınan payların sermayeye oranı %0,67'ye ulaştı.

Hisse Verileri		Piyasa Çarpanları	
Hisse Kodu	KRVD	F/K	9,6
Cari Fiyat (TL)	16,25	FD/FAVÖK	8,2
52H En Yüksek (TL)	30,12	FD/Satışlar	1,1
52H En Düşük (TL)	9,32	PD/DD	2,5
Piyasa Değeri (mn TL)	3.900,0	Relatif Performans	
Piyasa Değeri (mn USD)	201,2	S1H	-0,9%
Halka Açıklık Oranı (%)	28%	S1A	-15,4%
Endeks Payı (BIST100)	0,0%	S3A	-32,4%
Temettü Verimi	1,4%	S1Y	-44,6%
3A Hacim (mn TL)	31,0	YB	-37,0%

**Skor Kart:** Şirketler ile ilgili Skor Kart'lara [buradan](#) ulaşabilirsiniz. Hisse senedine ilişkin güncel piyasa verilerinin yanı sıra, şirketin son 16 çeyreğine ilişkin önemli rasyo ve finansal verilerinin sunulduğu bir data setidir. Skor Kart ile bilanço dönemlerini takip edebilir, şirket bilançoları dahil tüm finansal verilere ulaşabilir ve güvenli yatırımın avantajlarından faydalanabilirsiniz.



## Şirket Haberleri

**Pasifik GYO (PSGYO, Nötr):** Şirket dün pay başına 5,78- 5,81 TL aralığından (Ağırlıklı ortalama 5,794 TL) 150.000 TL nominal değerli pay geri alımı gerçekleştirdi. Böylece toplam geri alınan payların sermayeye oranı %0,945'e ulaştı.

Hisse Verileri		Piyasa Çarpanları	
Hisse Kodu	PSGYO	F/K	1,8
Cari Fiyat (TL)	5,70	FD/FAVÖK	17,4
52H En Yüksek (TL)	10,30	FD/Satışlar	3,8
52H En Düşük (TL)	2,37	PD/DD	1,3
Piyasa Değeri (mn TL)	6.064,0	Relatif Performans	
Piyasa Değeri (mn USD)	312,9	S1H	-5,1%
Halka Açıklık Oranı (%)	33%	S1A	-4,3%
Endeks Payı (BIST100)	0,2%	S3A	-24,1%
Temettü Verimi	0,8%	S1Y	-67,3%
3A Hacim (mn TL)	117,4	YB	-27,4%

**MLP Sağlık Hizmetleri (MPARK, Nötr):** Şirket dün pay başına 64,15 TL – 64,85 TL (ağırlıklı ortalama 64,42 TL) fiyat aralığından toplam 50.000 TL nominal değerli pay geri alımı gerçekleştirdi. Böylece toplam geri alınan payların sermayeye oranı %5,0081'e ulaştı

Hisse Verileri		Piyasa Çarpanları	
Hisse Kodu	MPARK	F/K	8,3
Cari Fiyat (TL)	64,25	FD/FAVÖK	6,6
52H En Yüksek (TL)	92,80	FD/Satışlar	1,6
52H En Düşük (TL)	28,60	PD/DD	7,4
Piyasa Değeri (mn TL)	13.366,4	Relatif Performans	
Piyasa Değeri (mn USD)	689,7	S1H	-1,6%
Halka Açıklık Oranı (%)	35%	S1A	-12,7%
Endeks Payı (BIST100)	0,0%	S3A	-16,1%
Temettü Verimi	0,0%	S1Y	-15,6%
3A Hacim (mn TL)	44,1	YB	-19,9%

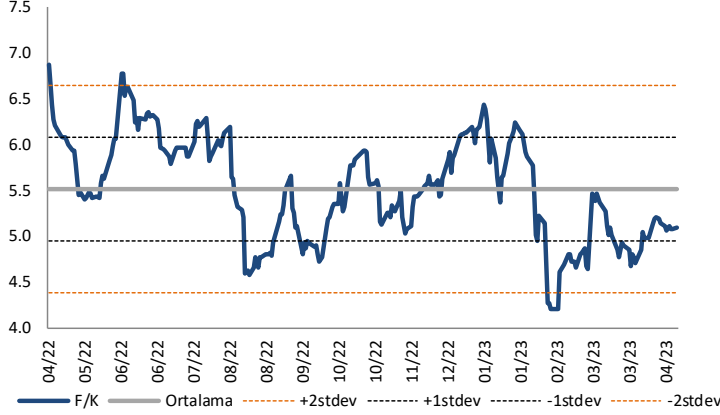
**Skor Kart:** Şirketler ile ilgili Skor Kart'lara [buradan](#) ulaşabilirsiniz. Hisse senedine ilişkin güncel piyasa verilerinin yanı sıra, şirketin son 16 çeyreğine ilişkin önemli rasyo ve finansal verilerinin sunulduğu bir data setidir. Skor Kart ile bilanço dönemlerini takip edebilir, şirket bilançoları dahil tüm finansal verilere ulaşabilir ve güvenli yatırımın avantajlarından faydalanabilirsiniz.





## Çarpanlar Bazında BIST

BIST 100 F/K (Cari)

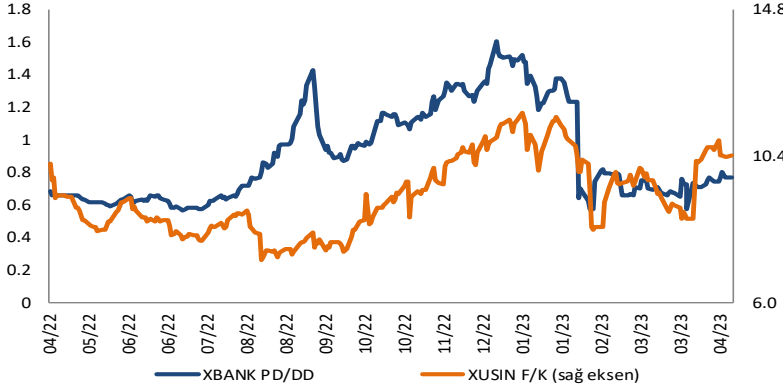


BIST100 F/K Çarpanı (Cari)

	Son 3 Ay	Son 1 Yıl
Kapanış		5.07x
Minimum	4.20x	4.20x
Maksimum	6.10x	6.88x
Ortalama	5.00x	5.51x
Minimuma Uzaklık	0.87x	0.87x
Maksimuma Uzaklık	-1.03x	-1.81x
Performans	-16.7%	-26.0%

*Mevcut durumda, son üç aylık ortalama çarpan seviyesine %1; son bir yıllık ortalama çarpan seviyesine %8.7 yakınız.*

XBANK PD/DD (Cari) / XUSIN F/K (Cari)

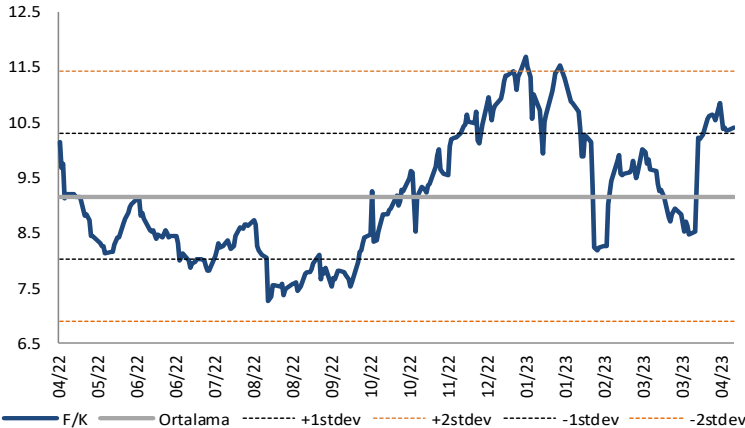


XBANK PD/DD Çarpanı (Cari)

	Son 3 Ay	Son 1 Yıl
Kapanış		0.58x
Minimum	0.58x	0.57x
Maksimum	1.35x	1.61x
Ortalama	0.77x	0.91x
Minimuma Uzaklık	0.00x	0.01x
Maksimuma Uzaklık	-0.78x	-1.03x
Performans	-40.8%	13.4%

*Mevcut durumda, son üç aylık ortalama çarpan seviyesine %33; son bir yıllık ortalama çarpan seviyesine %57.6 yakınız.*

XUSIN F/K (Cari)



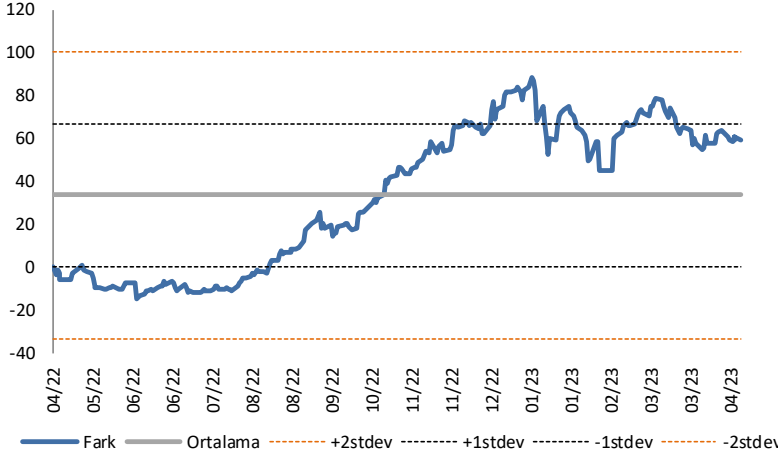
XUSIN F/K Çarpanı (Cari)

	Son 3 Ay	Son 1 Yıl
Kapanış		8.48x
Minimum	8.19x	7.28x
Maksimum	11.19x	11.69x
Ortalama	9.66x	9.16x
Minimuma Uzaklık	0.30x	1.20x
Maksimuma Uzaklık	-2.71x	-3.21x
Performans	-7.7%	4.0%

*Mevcut durumda, son üç aylık ortalama çarpan seviyesine %14; son bir yıllık ortalama çarpan seviyesine %8 yakınız.*

## BIST vs MSCI GOÜ Piyasa Göstergeleri

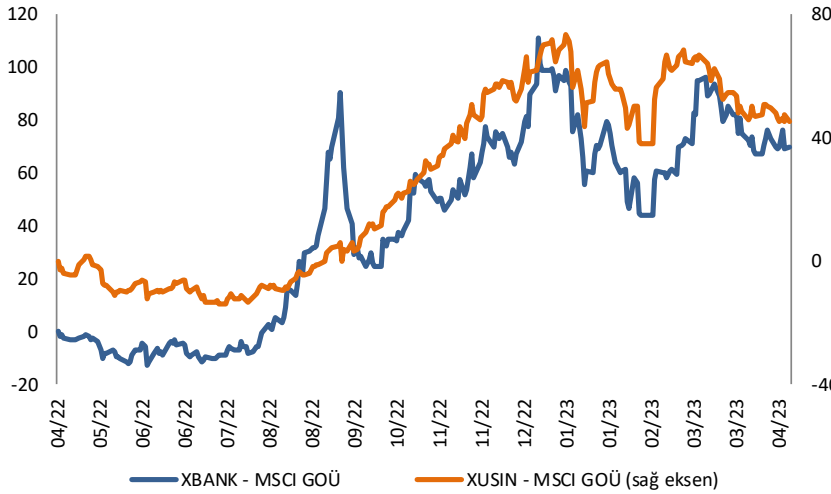
## BIST100 - MSCI GOÜ

BIST 100 - MSCI GOÜ Endeksi Farkı  
(Normalize Edilmiş)

	Son 3 Ay	Son 1 Yıl
Kapanış		60.51
Minimum	44.8	-14.4
Maksimum	78.4	88.6
Ortalama	62.6	33.6
Minimuma Uzaklık	15.7	74.9
Maksimuma Uzaklık	-17.9	-28.1
Performans	-4.8%	-5.4%

*Mevcut durumda, son üç aylık ortalama seviyeye 2.1 puan; son bir yıllık ortalama seviyeye 26.9 puan yakınız.*

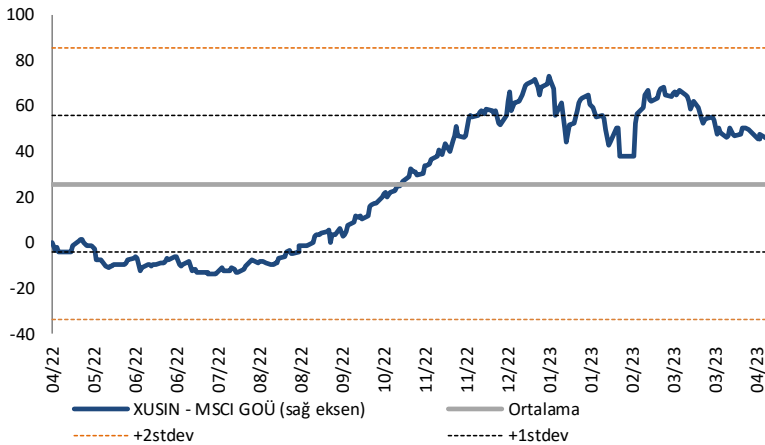
## XBANK - MSCI GOÜ / XUSIN - MSCI GOÜ

XBANK - MSCI GOÜ Bankacılık Endeksi Farkı  
(Normalize Edilmiş)

	Son 3 Ay	Son 1 Yıl
Kapanış		68.9
Minimum	43.9	-12.6
Maksimum	96.4	111.0
Ortalama	69.8	41.3
Minimuma Uzaklık	25.0	81.4
Maksimuma Uzaklık	-27.5	-42.1
Performans	-2.6%	-10.6%

*Mevcut durumda, son üç aylık ortalama seviyeye 0.9 puan; son bir yıllık ortalama seviyeye 27.6 puan yakınız.*

## XUSIN - MSCI GOÜ Sanayi Endeksi

XUSIN - MSCI GOÜ Sanayi Endeksi Farkı  
(Normalize Edilmiş)

	Son 3 Ay	Son 1 Yıl
Kapanış		47.4
Minimum	37.9	-13.8
Maksimum	68.5	73.3
Ortalama	53.4	26.0
Minimuma Uzaklık	9.4	61.2
Maksimuma Uzaklık	-21.1	-25.9
Performans	-1.5%	0.0%

*Mevcut durumda, son bir yıllık ortalama seviyeye 21.4 puan uzağız.*

# FONLABÜYÜSÜN TÜRKİYE'NİN KİTLE FONLAMA PLATFORMU



Geleceğe değer katan  
girişim şirketlerine  
bugünden ortak olun!



[fonlabuyusun.com](http://fonlabuyusun.com)

## Haftalık Veri Takvimi

Tarih	TSİ	Ülke	Açıklanacak Veri	Dönemi	Beklenti	Önceki
24 Nisan	10:00	Türkiye	Kapasite Kullanım Oranı	Nisan	-	%73.5
24 Nisan	10:00	Türkiye	Reel Sektör Güven Endeksi	Nisan	-	105.2
24 Nisan	11:00	Almanya	IFO İş İklimi Anketi	Nisan	93,4	93.3
24 Nisan	11:00	Almanya	IFO Beklenti Anketi	Nisan	91,1	91.2
24 Nisan	11:35	Euro Bölgesi	AMB Yetkilisi Villeroy'un Konuşması			
24 Nisan	15:30	ABD	Chicago Fed Ulusal Faaliyeti	Mart	-0.20	-0.19
24 Nisan	17:30	ABD	Dallas Fed İmalat Endeksi	Nisan	-11.0	-15.7
25 Nisan	02:50	Japonya	Hizmet ÜFE (Yıllık)	Mart	%1.7	%1.8
25 Nisan	17:00	ABD	CB Tüketici Güven Endeksi	Nisan	104.1	104.2
25 Nisan	17:00	ABD	CB Mevcut Durum	Nisan	-	151.1
25 Nisan	17:00	ABD	CB Beklentisi	Nisan	-	73.0
25 Nisan	17:00	ABD	Richmond İmalat Endeksi	Nisan	-8	-5
25 Nisan	17:00	ABD	Yeni Konut Satışları (Aylık)	Mart	-%1.6	%1.1
25 Nisan	17:00	ABD	Yeni Konut Satışları	Mart	630K	640K
26 Nisan	09:00	Almanya	GfK Tüketici Güven Endeksi	Mayıs	-28	-29.5
26 Nisan	15:30	ABD	Dayanıklı Mal Siparişleri (Öncü)	Mart	%0.8	-%1.0
26 Nisan	15:30	ABD	Çekirdek Dayanıklı Mal Siparişleri (Öncü)	Mart	-%0.2	-%0.1
27 Nisan	04:30	Çin	Endüstriyel Karlar (Kümülatif)	Mart	-	-%22.9
27 Nisan	10:00	Türkiye	Ekonomik Güven Endeksi	Nisan	-	98.8
27 Nisan	14:00	Türkiye	TCMB PPK Toplantısı	Nisan	%8.5	%8.5
27 Nisan	12:00	Euro Bölgesi	Tüketici Güven Endeksi (Final)	Nisan	-	-17.5
27 Nisan	12:00	Euro Bölgesi	Ekonomik Güven Endeksi	Nisan	99.9	99.3
27 Nisan	12:00	Euro Bölgesi	Sanayi Güven Endeksi	Nisan	0	-0.2
27 Nisan	12:00	Euro Bölgesi	Hizmet Güven Endeksi	Nisan	9.5	9.4
27 Nisan	15:30	ABD	Haftalık İşsizlik Maaşı Başvuruları	22 Nisan	250k	245k
27 Nisan	15:30	ABD	Devam Eden Başvurular	15 Nisan	1884k	1865k
27 Nisan	15:30	ABD	Çekirdek Kişisel Tüketim Giderleri	1.çeyrek	%4.7	%4.4
27 Nisan	15:30	ABD	GSYİH (Yıllık)	1.çeyrek	%2.0	%2.6
27 Nisan	15:30	ABD	GSYİH Fiyat Endeksi	1.çeyrek	%3.7	%3.9
27 Nisan	15:30	ABD	Haftalık İşsizlik Maaşı Başvuruları	22 Nisan	250K	245K
27 Nisan	15:30	ABD	Devam Eden Başvurular	15 Nisan	1884K	1865K
27 Nisan	17:00	ABD	Bekleyen Konut Satışları (Aylık)	Mart	%1.0	%0.8
27 Nisan	17:00	ABD	Bekleyen Konut Satışları (Yıllık)	Mart	-	-%21.1
28 Nisan	02:30	Japonya	Tokyo TÜFE (Yıllık)	Nisan	%3.3	%3.3
28 Nisan	02:30	Japonya	Tokyo Gıda Dışı TÜFE (Yıllık)	Nisan	%3.2	%3.2
28 Nisan	02:30	Japonya	Tokyo Gıda ve Enerji Dışı TÜFE (Yıllık)	Nisan	%3.4	%3.4
28 Nisan	02:50	Japonya	Perakende Satışlar (Aylık)	Mart	%0.3	%2.1
28 Nisan	02:50	Japonya	Perakende Satışlar (Yıllık)	Mart	%6.5	%7.3
28 Nisan	02:50	Japonya	Sanayi Üretimi (Aylık, Öncü)	Mart	%0.4	%4.6
28 Nisan	02:50	Japonya	Sanayi Üretimi (Yıllık, Öncü)	Mart	-1,2%	-%0.5
28 Nisan		Japonya	Boj Politika Faizi	Nisan	-%0.10	-%0.10
28 Nisan		Japonya	Boj 10 Yıllık Faiz Hedefi	Nisan	%0.0	%0.0
28 Nisan	10:00	Türkiye	Dış Ticaret Dengesi (milyar dolar)	Mart	-	-12.08
28 Nisan	11:00	Türkiye	Yabancı Turist Girişleri (Yıllık)	Mart	-	%21.4
28 Nisan	11:00	Almanya	GSYİH (Çeyreklik, Öncü)	1.çeyrek	%0.2	-%0.4
28 Nisan	11:00	Almanya	GSYİH (Yıllık, Öncü)	1.çeyrek	%0.8	%0.3
28 Nisan	12:00	Euro Bölgesi	GSYİH (Çeyreklik)	1.çeyrek	%0.2	%0.0
28 Nisan	12:00	Euro Bölgesi	GSYİH (Yıllık)	1.çeyrek	%1.4	%1.8
28 Nisan	15:00	Almanya	TÜFE (Aylık, Öncü)	Nisan	%0.6	%0.8
28 Nisan	15:00	Almanya	TÜFE (Yıllık, Öncü)	Nisan	%7.3	%7.4
28 Nisan	15:30	ABD	Çekirdek Kişisel Tüketim Giderleri Fiyat Endeksi (Aylık)	Mart	%0.3	%0.3
28 Nisan	15:30	ABD	Çekirdek Kişisel Tüketim Giderleri Fiyat Endeksi (Yıllık)	Mart	%4.5	%4.6
28 Nisan	16:45	ABD	MNI Chicago PMI	Nisan	43.5	43.8
28 Nisan	17:00	ABD	Michigan Üniversitesi Güven Endeksi (Final)	Nisan	63.5	63.5
28 Nisan	17:00	ABD	Michigan Üniversitesi Mevcut Koşullar (Final)	Nisan	-	68.6
28 Nisan	17:00	ABD	Michigan Üniversitesi Beklentileri (Final)	Nisan	-	60.3
28 Nisan	17:00	ABD	Michigan Üniversitesi 1 Yıllık Enflasyon Beklentisi (Final)	Nisan	-	%4.6
28 Nisan	17:00	ABD	Michigan Üniversitesi 5-10 Yıllık Enflasyon Beklentisi (Final)	Nisan	-	%2.9
28 Nisan		Euro Bölgesi	AMB Başkanı Lagarde'in Konuşması			

Kaynak: Bloomberg, TCMB, TÜİK, HLY Araştırma, Foreks Türkiye



# AKLIN YOLU AÖS

**AÖS, Google Play ve App Store'da!**  
Geç kalmadan akıllı telefonunuza yükleyin.

Sonuç veren yatırım kararlarının püf noktası, finans piyasalarını doğru yorumlamaktır. Kişisel finansal asistanınız AÖS'le tanışın, akıl odaklı öneriler sayesinde yatırım deneyiminizi iyileştirin.





## Halk Yatırım Araştırma



Halkyatirimarastirma@halkyatirim.com.tr



+90 216 285 09 00

## Halk Yatırım Araştırma

Banu KIVCI TOKALI	Araştırma Direktörü	BTokali@halkyatirim.com.tr +90 216 547 81 88
İlknur TURHAN	Müdür Perakende, Cam, Çimento, GYO, Mobilya, Gıda	ITurhan@halkyatirim.com.tr +90 216 547 81 85
Ayşegül BAYRAM	Uzman Strateji, Telekom, Madencilik, Savunma, Yazılım, Teknoloji, Enerji, Tarım	ABayram@halkyatirim.com.tr +90 216 547 87 30
Özlem MUTCAN ELBAŞI	Uzman Makroekonomi	Ozleme@halkyatirim.com.tr +90 216 547 81 70
Mehmet Bilal BİRCAN	Uzman Bankacılık, Dayanıklı Tüketim	MBircan@halkyatirim.com.tr +90 216 547 82 53
Emil ABDULLAYEV	Uzman Demir-Çelik, Petrol & Gaz, Organik Gıda & İçecek	EAbdullayev@halkyatirim.com.tr +90 216 547 87 24
Yasin SARIHAN	Uzman Yardımcısı Otomotiv	YSarihan@halkyatirim.com.tr +90 216 547 87 26

## ÇEKİNCE

Bu rapor ve yorumlardaki yazılar, bilgiler ve grafikler yalnızca bilgi edinilmesi amacıyla derlenmiştir. Burada yer alan yatırım bilgi, yorum ve tavsiyeleri yatırım danışmanlığı kapsamında değildir. Yatırım danışmanlığı hizmeti, yetkili kuruluşlar tarafından kişilerin risk ve getiri tercihleri dikkate alınarak kişiye özel, imzalanacak yatırım danışmanlığı sözleşmesi çerçevesinde sunulmaktadır. Burada yer alan yorum ve tavsiyeler ise genel niteliktedir. Bu tavsiyeler mali durumunuz ile risk ve getiri tercihlerinize uygun olmayabilir. Bu nedenle, sadece burada yer alan bilgilere dayanarak yatırım kararı verilmesi beklentilerinize uygun sonuçlar doğurmayabilir. Halk Yatırım, bu bilgilerin doğru, eksiksiz ve değişmez olduğunu garanti etmez, bilgi eksikliği ve yanlışlığından hiçbir şekilde sorumlu tutulamaz. Raporda yer alan ifadeler, hiçbir şekilde alış veya satış teklifi olarak değerlendirilemez. Halk Yatırım'ın rapordaki bilgiler dolayısıyla ortaya çıkabilecek doğrudan ve dolaylı kazanç ve zararlarla ilgili herhangi bir sorumluluğu yoktur. Bu ileti 05 Kasım 2014 tarih ve 29166 sayılı Resmi Gazetede yayınlanan ve 01 Mayıs 2015 tarihinde yürürlüğü giren "Elektronik Ticaretin Düzenlenmesi Hakkında" çıkan kanunun 2.Maddesi c bendinde belirtilen Ticari Elektronik ileti kapsamında değildir.

